



久宝寺緑地 どんぐりマップ

久宝寺緑地でどんぐりをさがしてみよう!



どんぐりの成長のちがい

1年成り



1年でみのる
どんぐり
きょうだいたち。

春に受粉し、その年の秋に成熟した実を付けるどんぐり。

2年成り




ぼくはお兄ちゃんだい!

2年かかってみのる
どんぐりきょうだいたち。
きよねんにうまれた
どんぐりです。

春に受粉して、次の年の秋に成熟した実をつけるどんぐり。



そうだよ。みんな名前が違うんだよ



どんぐりの仲間がいっぱいいるんだね

おおさかの公園
http://www.toshi-kouen.jp/

久宝寺緑地のイベント案内、お知らせ、イベントレポートなど最新情報はこちらをご覧ください。



モバイルサイトを
スマホでチェック!

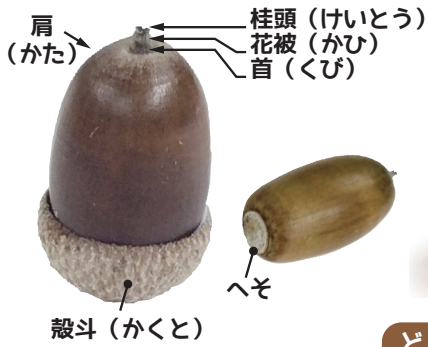
久宝寺緑地管理事務所
TEL : 072-992-2489

JR関西本線(大和路線)加美駅 JR Kansai Main Line : Kami sta. JR関西本線(大和路線)久宝寺駅 JR Kansai Main Line : Kyuhoji sta.

久宝寺緑地どんぐりの背くらべ



どんぐりの部位のよびかた



どんぐりの種類は一緒でも、人間と同じように、それぞれ個性があるんだよ。



どんぐりのぼうしみたいなのを、殻斗(かくと)といいます。乾燥や虫たちから実を守っているのです。



どんぐりがみのる樹には、落葉樹と常緑樹があります。



落葉樹：秋に紅葉し、冬になるとはっぱを落とします。



常緑樹：常に(いつも)緑の樹という意味。でも5~6月ごろには、古い葉を落として、新しい葉にかえています。

コナラ



木によって葉っぱもどんぐりもがちがちがうよ。



葉っぱの大きさ 10~12cm

1~2cm

1年成り
落下時期
9月初~11月中旬



殻斗はウロコ状

アラカシ



葉っぱの大きさ 5~12cm

1.5~2.5cm

葉っぱの先はつき出ている

1年成り
落下時期
10月下旬~2月中旬

実はたてじまがある

殻斗はよこしま状

シラカシ



葉っぱの大きさ 7~14cm

葉っぱの下の方はギザギザがない

1~2cm

1年成り
落下時期
10月中旬~11月下旬

実はアラカシに似ているが頭の部分が少し大きい
殻斗はよこしま状

クヌギ



葉っぱの大きさ 8~15cm

0.5~2cm

2年成り
落下時期
8月末~11月中旬
実のかたちはアベマキと似ている

殻斗はイガイガ

アベマキ



葉っぱの大きさ 10~15cm

1~3cm

アベマキは葉っぱのうらが白い

2年成り
落下時期
8月末~10月中旬

葉っぱのふちがとがっていてクヌギに似ている

殻斗はうろこ状で毛が密生

ウラジロガシ



葉のふちは波うっている

葉っぱの大きさ 7~12cm

1~2cm

先はしっぽみたい

2年成り
落下時期
11~12月

葉っぱのうらは白っぽい。枯れると白さが目立つ

殻斗はよこしま状でピロッドのよう。実の形はシラカシに似ている

ウバメガシ



葉っぱの大きさ 3.5~5cm

5mmぐらい

葉っぱは小型でた円形

実は先もお尻もとんがっている

殻斗は浅くうろこ状

2年成り
落下時期
10月中旬~11月中旬

カシワ



1年成り
落下時期
9~11月中旬

葉のうらは白っぽい

葉っぱの大きさ 10~30cm

1cm以下

殻斗のもじゃもじゃはやわらかい

ナラガシワ



1年成り
落下時期9~11月

葉っぱの大きさ 10~30cm

殻斗はうろこ状で毛が密生

葉のうらは白っぽい

1~3cm

マテバシイ



葉のふちはギザギザがない

葉の裏はうす茶色

葉っぱの大きさ 9~20cm

1~2cm

2年成り
落下時期
9月初旬~11月初旬

実は食べられるが殻が硬い
殻斗はうろこ状お尻がへこんでる

スダジイ



葉の先がとがっている

葉の上のほうにギザギザが残っていることがある

葉っぱの大きさ 5~15cm

0.3~1.5cm

葉のうらは金茶色

地方によってはシイ、イダジイ、ナガジイとも呼ぶ。

殻斗は実を包み込むように。いって食べるとおいしい

2年成り
落下時期
9月下旬~12月中旬